



# CENTRALIZED INFORMATION MANAGEMENT SYSTEM (CIMS)



## MANUAL PENGGUNA

Competency Management System (CMS)

Kursus Integriti dan Kod Etika Kontraktor

V 1.0



© HeiTech Padu Berhad, Kuala Lumpur, 2000.  
Company Number: 310628-D

© **HeiTech Padu Berhad**, Kuala Lumpur, 2000.

Company Number: 310628-D

Hak Cipta Terpelihara. Tidak dibenarkan mengeluarkan ulang mana-mana bahagian dari dokumen ini dalam apa jua bentuk dan dengan cara apa jua sama ada secara elektronik, duplikasi, mekanik, rakaman atau cara lain sebelum mendapat izin bertulis (e-mel) daripada pemilik.

Cetakan dan edaran pertama, Februari 2017

## Kandungan

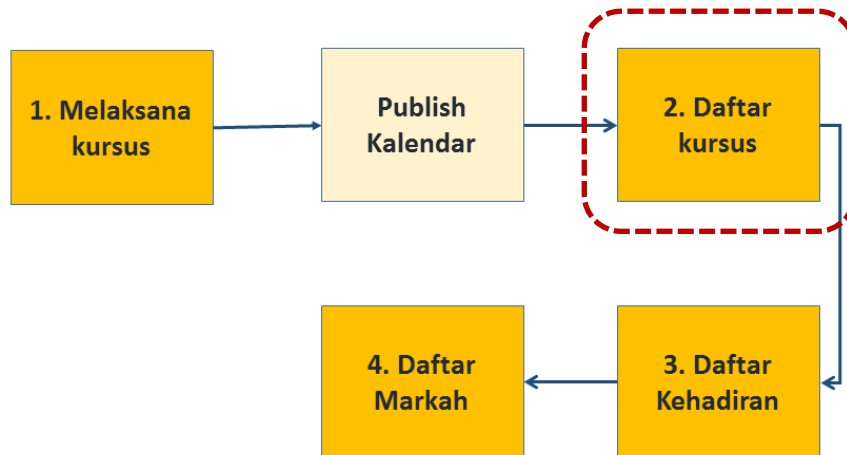
1.	<b>CARTA ALIR PROSES</b>	1
2.	<b>PENDAFTARAN KURSUS INTEGRITI DAN KOD ETIKA KONTRAKTOR</b>	2

**MAKLUMAN:**

Manual Pengguna ini akan digunapakai bagi **Kursus Pengurusan Bisnes**. Pengguna cuma perlu menukar pilihan kursus daripada Kursus Integriti & Kod Etika Kontraktor kepada Kursus Pengurusan Bisnes.

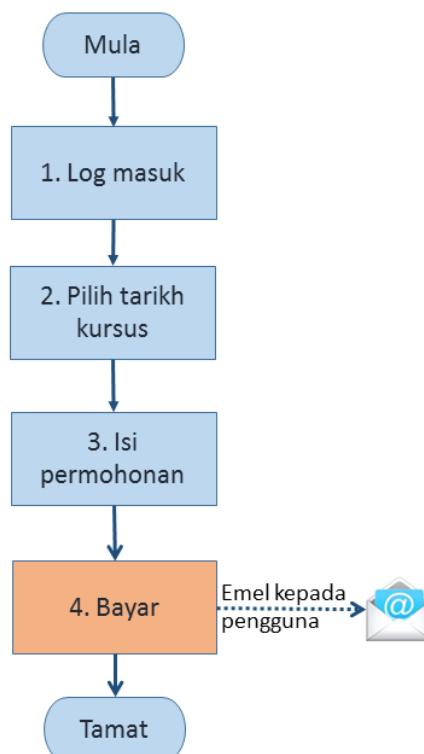
## 1. CARTA ALIR PROSES

### Proses Utama Kursus I&E / Pengurusan Bisnes oleh CIDB



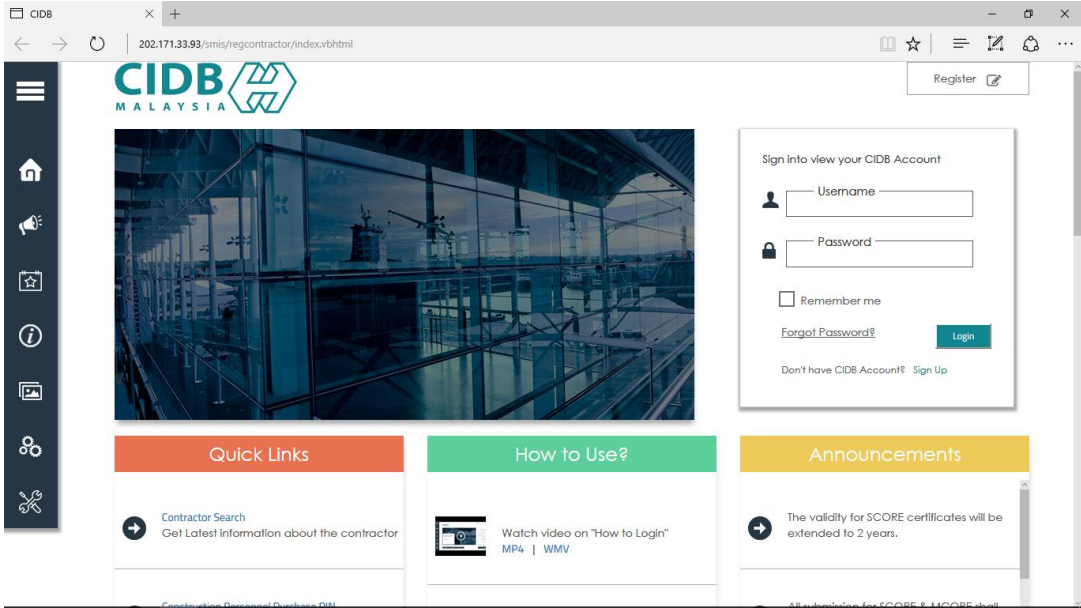
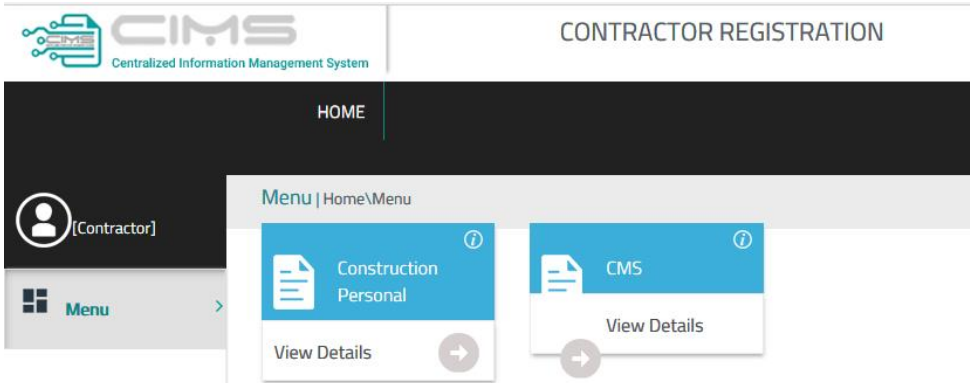
### 2. Daftar Kursus Integriti & Kod Etika Kontraktor / Pengurusan Bisnes - CIDB

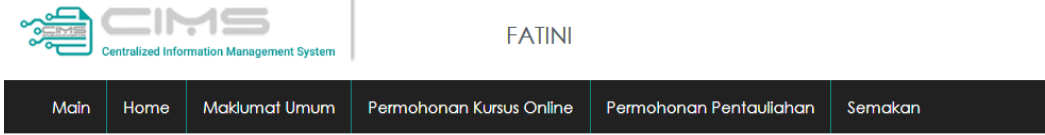
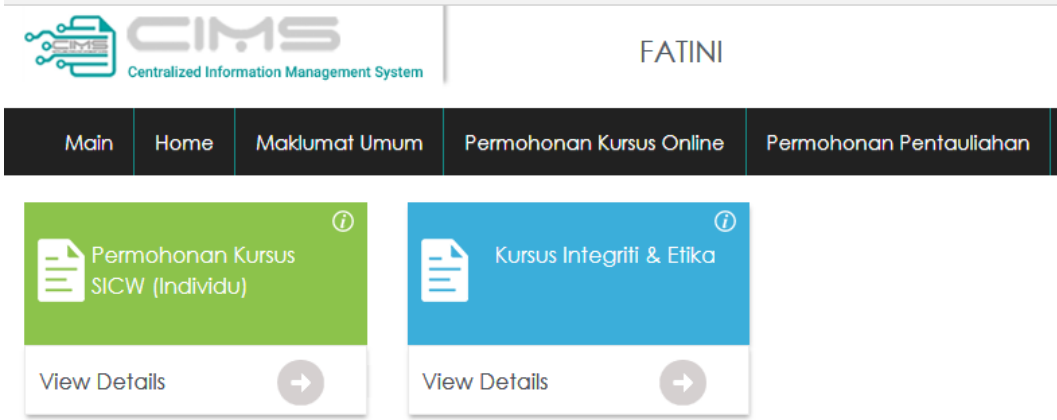
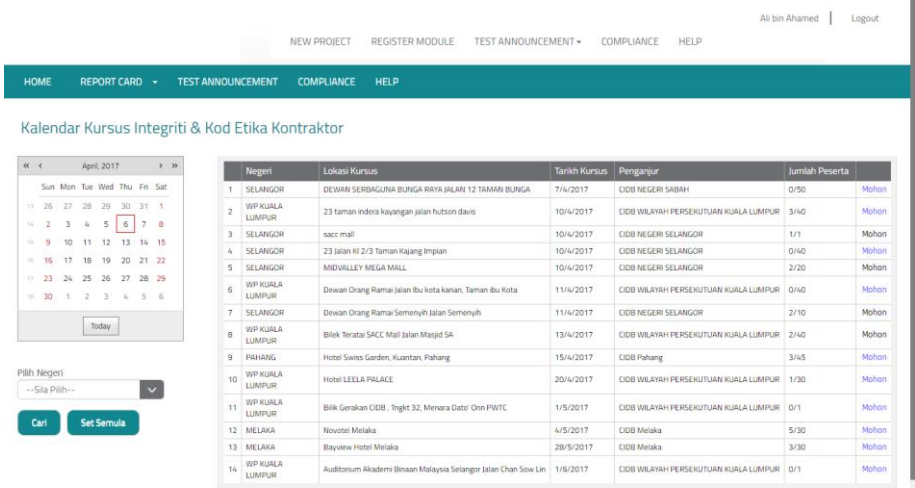
Pengguna - Kontraktor, Syarikat atau Individu

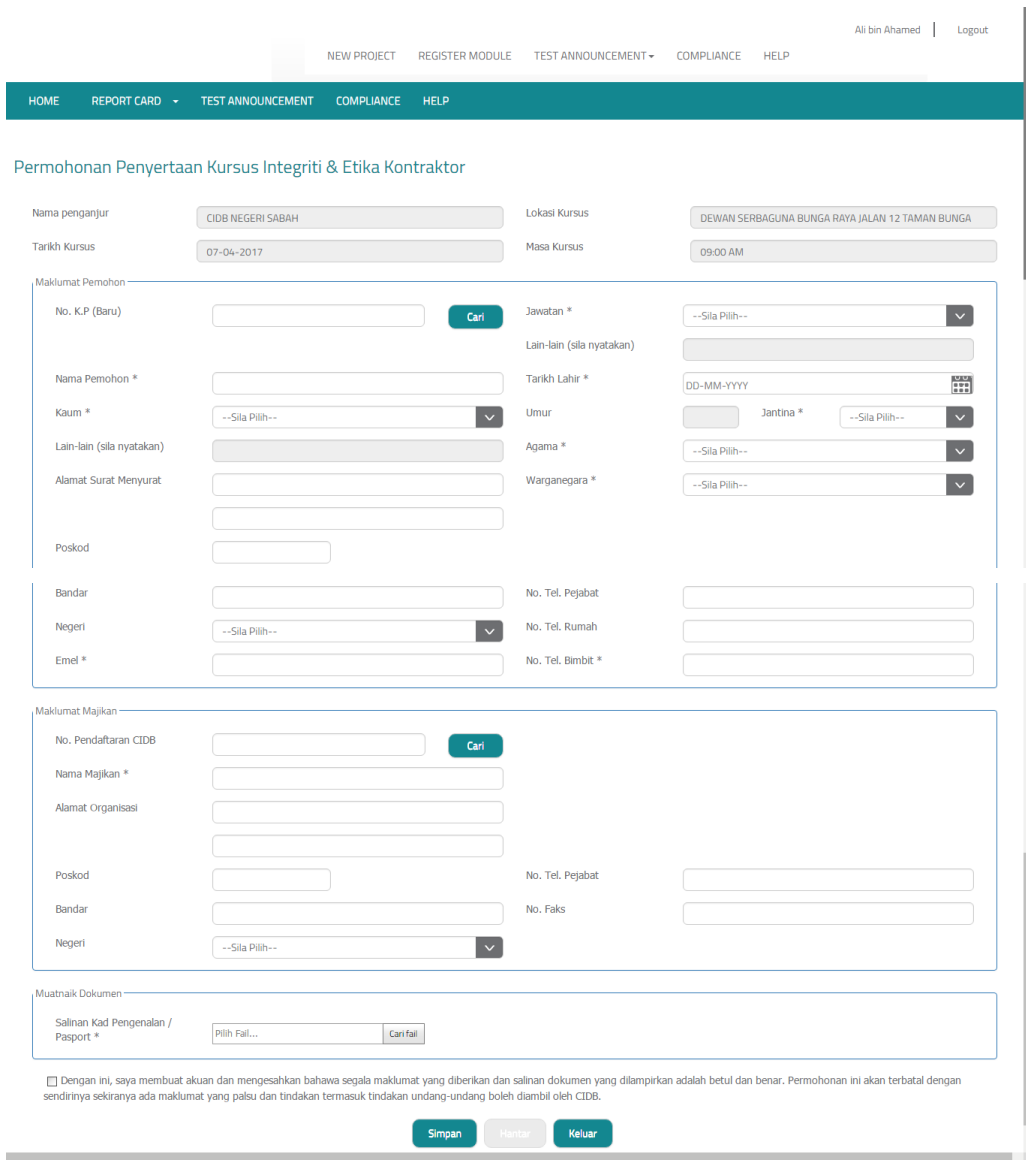





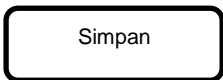
## 2. Pendaftaran Kursus Integriti dan Kod Etika Kontraktor

Modul ini adalah untuk kontraktor mendaftar kursus melalui proses permohonan dan pendaftaran bagi Kursus Integriti dan Kod Etika Kontraktor dan oleh pemohon individu, personel binaan atau kontraktor.



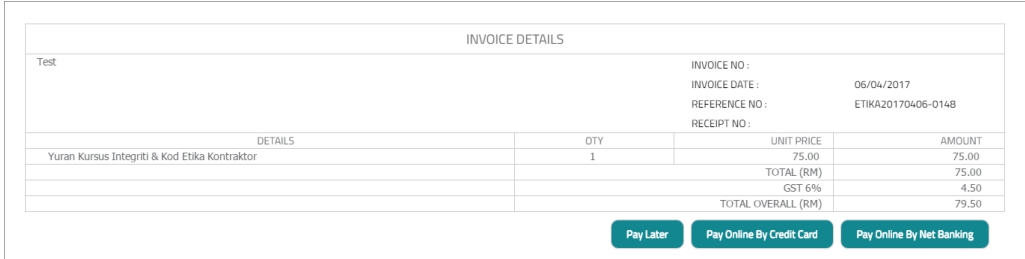

Langkah		Tindakan
1.	<p>Pengguna</p> <hr/> <p>Sistem</p>	<p>&gt; Masukkan URL seperti berikut di ruang browser anda :-</p> <p style="text-align: center;"><a href="http://cims.cidb.gov.my">http://cims.cidb.gov.my</a></p> <p>&gt; Skrin akan dipaparkan seperti berikut :-</p>  <p>The screenshot shows the CIDB Malaysia website interface. It features a navigation menu on the left, a central banner image of a construction site, and a login form on the right. The login form includes fields for Username and Password, a 'Remember me' checkbox, and a 'Login' button. Below the login form are sections for 'Quick Links', 'How to Use?', and 'Announcements'.</p>
2.	<p>Pengguna</p> <hr/> <p>Sistem</p>	<p>&gt; Login sebagai pengguna individu, personel binaan atau kontraktor:</p> <p>&gt; Paparan Skrin pengguna Individu</p>  <p>The screenshot shows the CIMS Contractor Registration system interface. It features a header with the CIMS logo and 'Centralized Information Management System'. Below the header is a navigation bar with 'HOME' and a user profile icon labeled '[Contractor]'. A menu is open, showing options for 'Construction Personal' and 'CMS', both with 'View Details' buttons.</p>

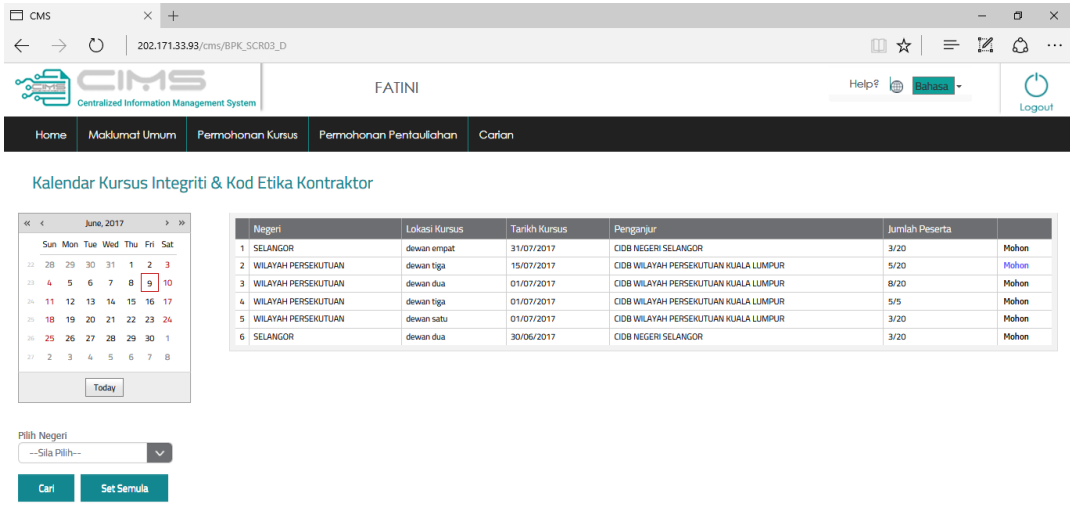
Langkah		Tindakan
	Pengguna  Sistem	Pergi ke <b>CMS View Details</b>  > Paparan Skrin :- 
3.	Pengguna  Sistem	> Pergi ke <b>Permohonan Kursus Online</b>  > Paparan skrin :- 
4.	Pengguna  Sistem	> Pergi ke > <b>Kursus Integriti &amp; Etika &gt; View Details</b>  > Paparan skrin :-  <p>Kalendar Kursus Integriti &amp; Kod Etika Kontraktor dipaparkan</p>

Langkah	Tindakan
5.	Pengguna Pilih kursus yang dikehendaki > Klik pautan <a href="#">Mohon</a>
Sistem	> Paparan skrin:  <p>The screenshot shows a web application interface for course registration. At the top, there is a navigation bar with links for HOME, REPORT CARD, TEST ANNOUNCEMENT, COMPLIANCE, and HELP. The main heading is 'Permohonan Penyertaan Kursus Integriti &amp; Etika Kontraktor'. The form is divided into several sections:                     <ul style="list-style-type: none"> <li><b>Applicant Information:</b> Fields for Name (CIDB NEGERI SABAH), Location (DEWAN SERBAGUNA BUNGA RAYA JALAN 12 TAMAN BUNGA), Course Date (07-04-2017), and Course Time (09:00 AM).</li> <li><b>Maklumat Pemohon (Applicant Details):</b> Includes fields for No. K.P. (Baru), Name, Gender, Address, Postcode, City, State, and Email. There are also dropdown menus for Job Title, Religion, and Nationality.</li> <li><b>Maklumat Majikan (Employer Details):</b> Includes fields for No. Pendaftaran CIDB, Company Name, Address, Postcode, City, State, and Contact Information (Phone, Fax).</li> <li><b>Muatnaik Dokumen (Document Upload):</b> A section for uploading identification documents (Salinan Kad Pengenalan / Passport).</li> <li><b>Disclaimer:</b> A checkbox and text stating that the user is responsible for the accuracy of the information provided.</li> <li><b>Buttons:</b> 'Simpan' (Save), 'Hantar' (Send), and 'Keluar' (Exit) buttons are located at the bottom of the form.</li> </ul> </p>

Langkah	Tindakan
<p>6. Pengguna</p>	<p>1. <u>Bagi pengguna Kontraktor</u></p> <p>* Maklumat Pemohon</p> <p>Klik ▼ pada <b>Nama Pemohon</b>. Senarai nama pengarah/pemilik akan dipaparkan</p>  <p>Pilih nama pengarah/pemilik. Maklumat akan dipaparkan.</p> <p>Kemaskini alamat emel yang sah.</p> <p>* Maklumat Majikan</p> <p>Maklumat majikan telah sedia terpapar. Semak dan kemaskini maklumat.</p> <p>* Muatnaik Dokumen</p> <p>* Tandakan kotak yang disediakan pada kenyataan pengakuan.</p> <p>2. <u>Bagi pengguna Personel Binaan / Individu</u></p> <p>* Maklumat Pemohon</p> <p>Isi No. K.P (baru) dan tekan butang <b>Cari</b>.</p>  <p>Maklumat personel binaan akan dipaparkan (jika ada)</p> <p>Kemaskini alamat emel yang sah.</p> <p>* Maklumat Majikan</p> <p>Masukkan <i>no pendaftaran CIDB</i> majikan (jika ada) dan tekan butang <b>Cari</b>. Maklumat majikan akan dipaparkan (jika ada)</p>  <p>Semak dan kemaskini maklumat.</p> <p>* Muatnaik Dokumen</p> <p>* Tandakan kotak yang disediakan pada kenyataan pengakuan.</p> <p>&gt; Klik pada butang </p>
	<p>&gt; Klik butang <span style="float: right;">M/S 5</span></p>



Langkah		Tindakan
	Sistem	<p>&gt; Paparan skrin :-</p>  <p>Rekod telah disimpan dipaparkan.</p>
7.	Pengguna	<p>&gt; Klik butang </p>
	Sistem	<p>&gt; Paparan skrin :-</p> 
	Pengguna	<p><i>Invoice details</i> dipaparkan.</p> <p>&gt; Teruskan proses pembayaran.</p>
	Sistem	<p>&gt; Untuk pembayaran berjaya, paparan skrin:</p> 
8.	Pengguna	<p>&gt; Tekan butang <i>Keluar</i></p>

Langkah	Tindakan																																										
<p>Sistem</p>	<p>&gt; Paparan Skrin:</p>  <p>The screenshot shows the CMS interface with the following elements:</p> <ul style="list-style-type: none"> <li>Header: CMS logo, FATINI, Help?, Bahasa, Logout.</li> <li>Navigation: Home, Maklumat Umum, Permohonan Kursus, Permohonan Pentauliahan, Carian.</li> <li>Section: Kalendar Kursus Integriti &amp; Kod Etika Kontraktor.</li> <li>Calendar: A calendar for June 2017 with the 9th and 10th highlighted.</li> <li>Table of Course Details:</li> </ul> <table border="1" data-bbox="678 555 1508 689"> <thead> <tr> <th>Negeri</th> <th>Lokasi Kursus</th> <th>Tarikh Kursus</th> <th>Pengajar</th> <th>Jumlah Peserta</th> <th></th> </tr> </thead> <tbody> <tr> <td>1 SELANGOR</td> <td>dewan empat</td> <td>31/07/2017</td> <td>CIDB NEGERI SELANGOR</td> <td>3/20</td> <td>Mohon</td> </tr> <tr> <td>2 WILAYAH PERSEKUTUAN</td> <td>dewan tiga</td> <td>15/07/2017</td> <td>CIDB WILAYAH PERSEKUTUAN KUALA LUMPUR</td> <td>5/20</td> <td>Mohon</td> </tr> <tr> <td>3 WILAYAH PERSEKUTUAN</td> <td>dewan dua</td> <td>01/07/2017</td> <td>CIDB WILAYAH PERSEKUTUAN KUALA LUMPUR</td> <td>8/20</td> <td>Mohon</td> </tr> <tr> <td>4 WILAYAH PERSEKUTUAN</td> <td>dewan tiga</td> <td>01/07/2017</td> <td>CIDB WILAYAH PERSEKUTUAN KUALA LUMPUR</td> <td>5/5</td> <td>Mohon</td> </tr> <tr> <td>5 WILAYAH PERSEKUTUAN</td> <td>dewan satu</td> <td>01/07/2017</td> <td>CIDB WILAYAH PERSEKUTUAN KUALA LUMPUR</td> <td>3/20</td> <td>Mohon</td> </tr> <tr> <td>6 SELANGOR</td> <td>dewan dua</td> <td>30/06/2017</td> <td>CIDB NEGERI SELANGOR</td> <td>3/20</td> <td>Mohon</td> </tr> </tbody> </table> <p>Below the table, there is a dropdown menu for 'Pilih Negeri' with the option '-- Sila Pilih --', and two buttons: 'Cari' and 'Set Semula'.</p> <p><b>MAKLUMAN:</b> Pendaftaran telah berjaya. Sila semak emel untuk melihat maklumat pendaftaran kursus dan pembayaran.</p>	Negeri	Lokasi Kursus	Tarikh Kursus	Pengajar	Jumlah Peserta		1 SELANGOR	dewan empat	31/07/2017	CIDB NEGERI SELANGOR	3/20	Mohon	2 WILAYAH PERSEKUTUAN	dewan tiga	15/07/2017	CIDB WILAYAH PERSEKUTUAN KUALA LUMPUR	5/20	Mohon	3 WILAYAH PERSEKUTUAN	dewan dua	01/07/2017	CIDB WILAYAH PERSEKUTUAN KUALA LUMPUR	8/20	Mohon	4 WILAYAH PERSEKUTUAN	dewan tiga	01/07/2017	CIDB WILAYAH PERSEKUTUAN KUALA LUMPUR	5/5	Mohon	5 WILAYAH PERSEKUTUAN	dewan satu	01/07/2017	CIDB WILAYAH PERSEKUTUAN KUALA LUMPUR	3/20	Mohon	6 SELANGOR	dewan dua	30/06/2017	CIDB NEGERI SELANGOR	3/20	Mohon
Negeri	Lokasi Kursus	Tarikh Kursus	Pengajar	Jumlah Peserta																																							
1 SELANGOR	dewan empat	31/07/2017	CIDB NEGERI SELANGOR	3/20	Mohon																																						
2 WILAYAH PERSEKUTUAN	dewan tiga	15/07/2017	CIDB WILAYAH PERSEKUTUAN KUALA LUMPUR	5/20	Mohon																																						
3 WILAYAH PERSEKUTUAN	dewan dua	01/07/2017	CIDB WILAYAH PERSEKUTUAN KUALA LUMPUR	8/20	Mohon																																						
4 WILAYAH PERSEKUTUAN	dewan tiga	01/07/2017	CIDB WILAYAH PERSEKUTUAN KUALA LUMPUR	5/5	Mohon																																						
5 WILAYAH PERSEKUTUAN	dewan satu	01/07/2017	CIDB WILAYAH PERSEKUTUAN KUALA LUMPUR	3/20	Mohon																																						
6 SELANGOR	dewan dua	30/06/2017	CIDB NEGERI SELANGOR	3/20	Mohon																																						

SELESAI